

İçindekiler

ADIM ADIM DOÇENTLİK BAŞVURUSU	3
1. ANASAYFA.....	3
2. KİŞİSEL BİLGİLER.....	4
3. ÜAK TEMEL ALAN	5
4. ÖĞRENİM BİLGİSİ.....	5
5. TEZ BİLGİSİ	9
6. YABANCI DİL	11
7. DENEYİMLER.....	14
8. DERSLER.....	16
9. PROJE GÖREVLERİ.....	17
10. YÖNETİLEN TEZLER	18
11. YAYINLAR	20
12. TASARIM/ÖDÜL/PATENT	27
13. SANATSAL FAALİYETLER.....	29
14. DİĞER/ARAŞTIRMA/ÜYELİK	30
DOSYA YÜKLEME / YÜKLEMEME.....	31
BAŞLICA YAZAR EKLEME	32
İLİŞKİLİ ESER	33
ATIFLAR	34
YAZAR EKLEME.....	36
GÜVENLİ BİLGİ.....	37
DERGİ LİSTESİ	37
ORTAK YAZAR	37
BAŞVURU EKLANLARI.....	38

The screenshot displays a user dashboard with the following components:

- Summary Cards:**
 - 16 Makale:** Özgün Araştırma Makalesi
 - 4/2 Kitap/Bölüm:** Bilimsel, Ders v.b.
 - 7 Bildiri:** Poster, Davetli Konuşmacı
 - 6 Proje:** Tüm Durumlarıdaki Projeler
 - 0 Patentler:** Patent ve Faydalı Model
 - 0 Araştırma:** Araştırma
- Duyurular (Son 3 duyuru):**
 - Doçentlik Başvuruları:** 27.01.2021 13:52:05. 2021 Ocak Dönemi Doçentlik Başvuruları 20 Şubat 2021 günü başlayıp 26 Şubat 2021 günü mesai saati bitiminde (17.30) sona erecektir. Başvuruya ilişkin Bilgi ve Belgelere Ulaşmak ve Başvuru İşlemini Yapmak için 2021 Ocak Dönemine ait "2021 Ocak Dönemi Doçentlik Başvuru İşlemleri" menüsünü inceleyiniz. Başvuru Sürecinde İrtibat Bilgileri; Telefon: (312) 291 8225, (312) 291 8231 , Çağrı Merkezi: 0850 470 0 965 , e-Mail: dbdestek@yok.gov.tr Devamı
 - Doçentlik Başvurularında Jüri Üyelerine Gönderilecek Belgelere İlişkin Yeni Karar:** 12.01.2021 13:51:03. Filoloji, hukuk, ilahiyat, sosyal, beşeri ve idari bilimler, mimarlık, planlama ve tasarım temel alanlarından başvuran doçent adaylarının bilimsel değerlendirmeye esas olan kitap, makale ve bildiri gibi eserlerini; güzel sanatlar temel alanından başvuran adayların ise tüm eserlerini taahhütü posta ya da kargo yoluyla jüri üyelerine gönderme zorunluluğu, Üniversitelerarası Kurul Doçentlik Komisyonunun 08.01.2021 tarihinde yapılan toplantısında alınan kararla sona erdirildi. Bu kararla adayla... Devamı
- Birlikte Çalıştıklarım:** A grid of icons representing colleagues, with a 'Yeni Ekle' button at the bottom.
- Atrflar:** A line graph showing data for the year 2020, with a value of 2.0.
- Ortak Yayın / Proje:** A section for shared publications/projects for the year 2020.

1

- ❖ Anasayfanın sol bölümündeki menüleri kullanarak faaliyetlerinizin girişlerini sağlayabilirsiniz.
- ❖ Sağ ana bölümünde faaliyetlerinize ait sayısal veriler bulunmaktadır. Bu bölümde Bazı faaliyetlerin sayısal verisi yansıtılmamıştır. Verilerinizi tamamına formlardan erişebilmektesiniz.
- ❖ Duyurular , Birlikte Çalıştığınız diğer akademisyenleri ekleyebileceğiniz bir alan, atıf istatistiği orta bölümü oluşturmaktadır.
- ❖ Ortak yayın/projeler atıf istatistiğinin altında bulunmaktadır. Diğer ortak yazarların veri girişini kendi sayfanızda gösterme imkanı sunmaktadır.
- ❖ Çıktılar bölümü tamamen kontrol amaçlı olup, Doçentlik başvurularında **kullanılmamaktadır**.
- ❖ Sağ üst bölümde de size ait sistem mesajlarına ulaşabilirsiniz.

ADIM ADIM DOÇENTLİK BAŞVURUSU

1. ANASAYFA

MANUEL YAZAR EKLEME

Aratılan yazar bulunmadığında buraya tıklayınız

Yazar Listem

Akademisyen Ad Soyad/T.C./Araştırmacı id

Aratılan yazar bulunmadığında buraya tıklayınız

Adı Soyadı*

Araştırmacı Tip* Öğrenci Yabancı Akademisyen Diğer

Akademik Unvanı Akademik Unvanı

Üniversite Üniversite

ORCID

Kaydet Vazgeç

DOSYALAR BÖLÜMÜ

Dosyalar

YAYINLAR 7145770: Arızalı dosya: Eser Adı:(jhgjh...)

7145770: Arızalı dosya: Eser Adı:(jhgjh...)

Sanatsal Faaliyet 337868: Numaralı sanatsal faaliyetinize ait tam metin dosya yüklü değil.

Yayın 7311353: Numaralı yayınıza ait tam metin dosya yüklü değil.

Öğrenim Bilgisi 00601: Akademie der Bildenden Künste Nürnberg Yüksek Lisans tez numarası eksik, öğrenim bilgisi formundan tezinizi bulun

1. Eserlerinize ait dosya kontrolü, ana sayfadaki dosyalar bölümünde gösterilmiştir.
2. Eser türüne göre sınıflandırılarak gösterilmiştir.
3. İlgili eserinize ait bölüme bakmalı ve istenilen dosyaları yüklemelisiniz.
4. Arızalı dosya uyarısı aldığınız ilgili yayına ait dosyalarınızı başvurunuzu tamamlamadan silip tekrar yükleyiniz. Aynı hata devam ediyorsa ilgili pdf dosyasını tekrar taratıp tekrar yükleyiniz.

2. KİŞİSEL BİLGİLER

Kişisel Bilgiler menüsündeki iletişim linkine tıklayınız.

Resim yükleme/silme işlemi geçici süreliğine kapatılmıştır

E-Posta Adresi *

Unvanı/Görevi *

Adı Soyadı *

Cep Telefonu *

İş Telefonu

Ülke *

Şehir *

İlçe *

Adres * Lütfen bu alanı doldurun.

İş Yeri Bilgisi * Çalışmıyor Çalışıyor Emekli

İş Yeri Türü *

İş Yeri Adı Giriş *

IBAN Beyan ettiğim IBAN numarasının tarafıma ait olduğunu onaylım.

* ile işaretli alanlar zorunlu alanlardır. Zorunlu alanları doldurduktan sonra KAYDET butonu ile iletişim bilginizi sisteme ekleyebilirsiniz

- Adres bölümü gerekli görüldüğünde tebligat adresi olarak kullanılacaktır.
- Bir üniversitede aktif kadroda bulunuyorsanız sistem kadro bilgilerini otomatik olarak getirecektir. Üniversite dışında iseniz unvan ve iş yer bilgilerini sisteme yazarak girebilirsiniz.
- Ad soyad bilgilerinizde bir değişiklik var ise MERNİS üzerinden "Ad Soyad Güncelle" butonunu kullanarak isimi bilginizi güncelleyebilirsiniz.
- E-posta adresiniz devamlı kontrol ettiğimiz bir adres olmalı sistemde güncel ve doğru tutmalısınız.

3. ÜAK TEMEL ALAN

5. Sağlık Bilimlerinde Anahtar kelime **bulunmamaktadır.**
6. Bazı alanlarda birden fazla anahtar kelime seçimi istenmektedir, Beynannemenizin tanımlar bölümünden öğrenebilirsiniz.

ÜAK Temel Alan

Temel Alan * Sosyal, Beşeri ve İdari Bilimler Temel Al

Bilim Alanı * Maliye

Anahtar Kelime 1 Kamu Maliyesi

Anahtar Kelime 2 Anahtar Kelime 2

Anahtar Kelime 3 Anahtar Kelime 3

Kaydet

4. ÖĞRENİM BİLGİSİ

Öğrenim Bilgisi

Yeni Ekle

+ Ekle

YÖK Öğrenim Bilgisi Getir

ÜAK Doktora Denklik Getir

YOK Denklik Getir

TUS Bilgi Getir

No	Öğrenim Derecesi	Akademik Birim	Başlama Tarihi

YENİ EKLE -> EKLE

1. Yeni Ekle altında açılan "Ekle" formu çok eski mezuniyet bilgilerinin özgeçmiş üzerinde gösterilmesi içindir. Doçentlik başvurularında bu form kullanılmamalıdır.

Yeni Ekle

+ Ekle

YÖK Öğrenim Bilgisi Getir

ÜAK Doktora Denklik Getir

YOK Denklik Getir

TUS Bilgi Getir

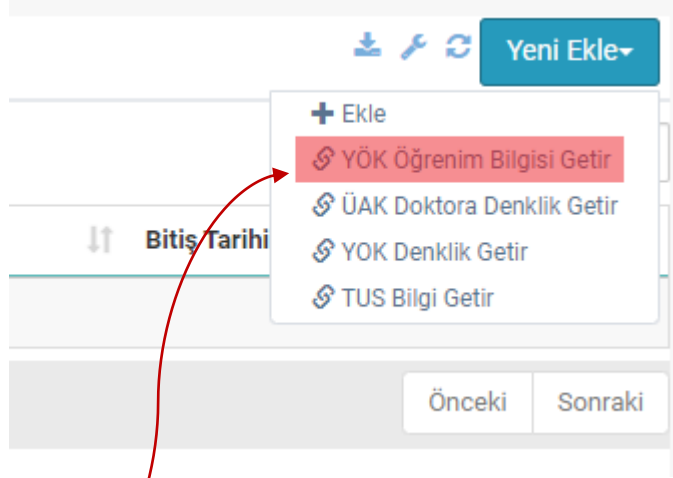
Bitiş Tarihi

Önceki Sonraki

YENİ EKLE -> YÖK ÖĞRENİM BİLGİSİ GETİR

YÖK Öğretim Bilgisi Getir tıkladığında açılan pencerede YÖKSİS Mezun/Öğrenci sistemine kayıtlı tüm öğrenim bilgileriniz gösterilecektir. Listede olmayan Yurtiçi mezuniyet bilgileriniz için mezun olduğunuz üniversite ile görüşüp öğrenim bilginizi YÖKSİS sistemine işletmelisiniz.

Üniversitenizin gönderdiği bilgilerde bir yanlışlık olması durumunda (Örneğin mezuniyet tarihleri) yine üniversiteniz ile görüşüp bu yanlış bilgiyi düzeltmelisiniz.



ÖĞRENİM BİLGİSİ YARDIM

YURT İÇİ MEZUNİYET KAYIT

YÖK mezun sisteminde kaydınız bulunmuyor ise mezun olduğunuz üniversiteye başvurarak mezun bilginizin YÖK mezun sistemine girilmesini sağlayınız.

Üniversitenizin sizin adınıza gönderdiği mezuniyet bilgilerinde bir yanlışlık veya eksiklik varsa lütfen mezun olduğunuz üniversite ile görüşerek gerekli düzeltmeleri yapınız.

YÖK Mezun Öğretim Bilgisi

YÖK mezun sisteminde kaydınız bulunmuyor ise mezun olduğunuz üniversiteye başvurarak mezun bilginizin YÖK mezun sistemine girilmesini sağlayınız.

Üniversitenizin sizin adınıza gönderdiği mezuniyet bilgilerinde bir yanlışlık veya eksiklik varsa lütfen mezun olduğunuz üniversite ile görüşerek gerekli düzeltmeleri yapınız.

No	Öğrenim Derecesi	Akademik Birim	Başlama Tarihi	Bitiş Tarihi	Eylem
25383325	Önlisans/Lisans Programı	İSTANBUL ÜNİVERSİTESİ/SU ÜRÜNLERİ FAKÜLTESİ/SU ÜRÜNLERİ MUHENDİSLİĞİ BÖLÜMÜ/SU ÜRÜNLERİ MUHENDİSLİĞİ PR. (İÖY)	2001	03/06/2005	<input checked="" type="checkbox"/>
10679910	Tezli Yüksek Lisans Programı	İSTANBUL ÜNİVERSİTESİ/FEN BİLİMLERİ ENSTİTÜSÜ/SU ÜRÜNLERİ (YL) (TEZLİ)	2005	07/08/2008	<input checked="" type="checkbox"/>
6651507	Doktora Programı	İSTANBUL ÜNİVERSİTESİ/FEN BİLİMLERİ ENSTİTÜSÜ/SU ÜRÜNLERİ YETİŞTİRİCİLİĞİ (DRY)			<input checked="" type="checkbox"/>

3 Kayıttan 1 - 3 Arası Kayıtlar 3 kayıt seçildi

Seç ve Kapat Vazgeç

Listeden aktarmak istediğinizi veya tümünü seçebilirsiniz.

Ardından bu butona basarak öğrenim bilginizi ekleyebilirsiniz.

YENİ EKLE -> ÜAK DOKTORA DENKLİK GETİR

ÜAK Doktora Denklik Bilgi Yönetim Sisteminden (Doktora/Sanatta Yeterlik) elektronik ortama aktarılmış bilgiler bulunmaktadır. Sistemden aktarılan bilgileriniz için sistem sizden dosya yüklemenizi istemeyecektir.

Bulunduğu Yer * Yurt İçi Yurt Dışı ÜAK Doktora Denklik Getir

Öğrenim Derecesi * Öğrenim Derecesi

Ülke * Ülke

Üniversite * Üniversite Diğer

Bölüm Bölüm

Diploma No Denklik Tarih / Sayı

Başlangıç Yılı * 2021 Bitiş Tarihi 1 Ocak 2021 Devam Ediyor

Kaydet Vazgeç

YENİ EKLE -> YÖK DENKLİK GETİR

Denklik Bilgi Yönetim Sisteminde (Ön lisans, Lisans Yüksek Lisans eğitim düzeylerinde) elektronik ortama aktarılmış bilgiler bulunmaktadır. Bu listede bulunmayan denklik bilgilerinin sisteme aktarılması talebi için denklik@yok.gov.tr adresine e-posta göndermelisiniz. Sistemden aktarılan bilgileriniz için sistem sizden dosya yüklemenizi istemeyecektir. Denklik belgenizi manuel yüklemeniz durumunda yurt dışı mezuniyet belgeniz ile mezuniyet belgenize ait denklik belgenizi birleştirerek tek PDF olarak yükleyiniz.

Bulunduğu Yer * Yurt İçi Yurt Dışı [YOK Denklik Getir](#)

Öğrenim Derecesi *

Ülke *

Üniversite * Diğer

Bölüm

Diploma No Denklik Tarih / Sayı

Başlangıç Yılı * Bitiş Tarihi Devam Ediyor

[Kaydet](#) [Vazgeç](#)

YENİ EKLE -> TUS BİLGİ GETİR

Sağlık bakanlığından Tescil Numarası ve Tescil tarihi gibi bilgileri sisteme aktarabilirsiniz. Bu bilgilerin aktarılması ile sistem sizden dosya yüklemenizi istemeyecektir.

[Yeni Ekle](#)

- + Ekle
- YÖK Öğrenim Bilgisi Getir
- ÜAK Doktora Denklik Getir
- YOK Denklik Getir
- TUS Bilgi Getir**

Önceki Sonraki

Bulunduğu Yer * Yurt İçi Yurt Dışı [TUS Bilgi Getir](#)

Öğrenim Derecesi *

Üniversite *

Başlangıç Yılı * Bitiş Tarihi Devam Ediyor

[Kaydet](#) [Vazgeç](#)

5. TEZ BİLGİSİ

Tez bilginizi öğrenim bilgisi formundan “Tez Ara” butonunu kullanarak Ulusal Tez merkezinden bulup seçerek bu forma aktarmalısınız.

The screenshot shows a web form with a 'Tez Durumu' dropdown menu set to 'Tamamlandı'. Below it, the 'Tez Adı' field contains the number '298632'. A red arrow points to the 'Tez Adı' field. To the right of the form is a 'Tez Ara' button.

Bu seçme ve aktarma işleminden sonra yanda görüldüğü gibi Tez numarası ve Tez adı dolu olarak form kaydedilmelidir.

DBS Başvuru sayfasında **yurt içi ve yurt dışı tüm tezler** Ulusal Tez Merkezinden çekilmesi gerekmektedir. **Öğrenim Bilgisi** bölümünde ilgili öğrenim derecenize ait **Tez Bilgisi** bölümünde bulunan **TEZ ARA** butonundan arattığınızda tezinizi bulamadıysanız Ulusal Tez Merkezi ile görüşmelisiniz.

Ulusal Tez Merkezi:

<https://tez.yok.gov.tr/UlusalTezMerkezi/> bağlantısından iletişim bölümünden yardım alabilirsiniz.

Bilgi için 0312 2987379,80,81,82 telefon numaralarına başvurabilirsiniz.

YURT İÇİ TEZLER

Yurt içi teziniz sistemde görünmüyorsa veya görünüyor ancak DBS Başvuru Ekranına gelmiyor ise aşağıdaki adımları izleyiniz.

1. <https://tez.yok.gov.tr/> adresinden **Üye Girişi** ve **E-Devletle Giriş** butonlarını takip ederek T.C. Kimlik Numarası ve e-Devlet şifreniz ile sisteme giriş yapınız.



2. Açılan ekranda **Tez Üst Veri Giriş Formu**'nu seçiniz.



3. **Tez Üst Veri Giriş Formunu** doldurunuz.
4. Doldurduğunuz formun çıktısını alıp **tarayınız** ve **imzalayınız**.
5. Aşağıdaki belgeleri **tezmerkezi@yok.gov.tr** adresine gönderiniz.
 - a. Tezinizin PDF'sini
 - b. İmzalamış olduğunuz Tez Üst Veri Giriş Formunu

YURT DIŞI TEZLER

Denklik unvanı alınan yurt dışı mezuniyetlerinize ait teziniz sistemde görünmüyorsa veya görünüyor ancak DBS Başvuru Ekranına gelmiyor ise aşağıdaki adımları izleyiniz.

1. <https://tez.yok.gov.tr/> adresinden **Üye Girişi** ve **E-Devletle Giriş** butonlarını takip ederek T.C. Kimlik Numarası ve e-Devlet şifreniz ile sisteme giriş yapınız.



2. Açılan ekranda **Tez Üst Veri Giriş Formu**'nu seçiniz.



3. **Lisansüstü Diploma Denklik Tezlerini** seçiniz.

Lisansüstü Öğrenim Bilgisi			
Öğrenim Yeri	Öğrenim Türü	Öğrenim Durumu	Tez girişi
<p>*Lisansüstü öğrenci bilgilerinde bir hata veya eksiklik olduğunu düşünüyorsanız e-devlete ayrıca giriş yaptıktan sonra https://www.turkiye.gov.tr/yok-ogrenci-belgesi-sorgulama?esama=hataBildir linkinden bildirebilirsiniz.Süred hızlandırmak için, bu işlemi yaptıktan sonra öğrenci işleri biriminizi arayarak durumunuzu bildirebilirsiniz.</p> <p>*Lisansüstü mezun bilgilerinde bir hata veya eksiklik olduğunu düşünüyorsanız e-devlete ayrıca giriş yaptıktan sonra https://www.turkiye.gov.tr/yuksekoğretim-mezun-belgesi-sorgulama?esama=hataBildir linkinden bildirebilirsiniz.Süred hızlandırmak için, bu işlemi yaptıktan sonra öğrenci işleri biriminizi arayarak durumunuzu bildirebilirsiniz.</p>			
Diğer			
<p>Tipta uzmanlık / Dış Hekimliği Uzmanlık tez girişi için buraya tıklayınız</p> <p>Askeri akademilerde yapılan tez girişi için buraya tıklayınız</p> <p>Adalet Bakanlığı'nda yapılan tez girişi için buraya tıklayınız</p> <p>Lisansüstü Diploma Denklik Tezleri için buraya tıklayınız</p>			

4. **Tez Üst Veri Giriş Formunu** doldurunuz.
5. Doldurduğunuz formun çıktısını alıp **tarayınız** ve **imzalayınız**.
6. Aşağıdaki belgeleri dokuman@yok.gov.tr adresine gönderiniz.
 - a. Tezinizin PDF'sini
 - b. Diploma Denklik Belgenizi
 - c. İmzalamış olduğunuz Tez Üst Veri Giriş Formunu

NOT: Yabancı danışmanınızı aşağıdaki gibi seçiniz.

Ulusal Tez Merkezi | Danışman Seçimi - Google Chrome

tez.yok.gov.tr/UlusalTezMerkezi/SearchDanisman?islem=1&aranan=AAAA&yer=0

TEZ DANIŞMANI EKLEME EKRANI

Danışman Ad Soyad : (En az 5 karakter giriniz)

En Son Bulunan Kadro Yeri	Unvan	Ad Soyad	Orcid
Manuel Giriş			
Danışman Ad Soyad	<input type="text"/>		
TC Kimlik No	<input type="text"/>	<input checked="" type="checkbox"/> Yabancı Danışman	
ORCID	<input type="text" value="0000-0000-0000-000X"/>		
	<input type="button" value="KAYDET"/>		

Teziniz sisteme eklenecektir.

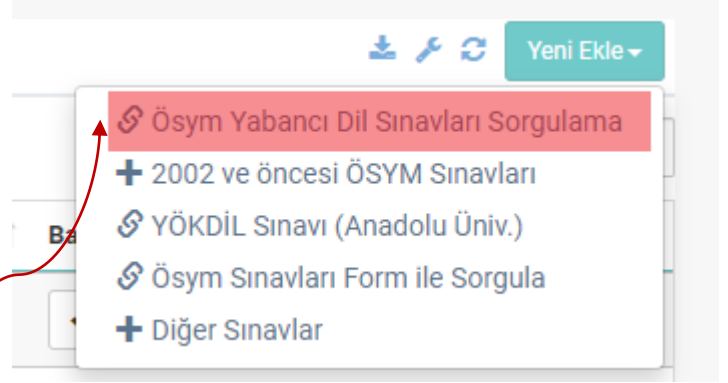
6. YABANCI DİL

1. Yabancı Dil Bilgisi Formunda sadece kullanacağınız dil bilgisini bulundurmanızı öneririz.
2. Bu listedeki tüm yabancı dil puanları Doçentlik başvurusunda istenen baraj puanının üstünde olmalıdır.
3. ÖSYM Sınavları dışındaki tüm sınavlarda dosya yüklemek zorunludur.
4. Başvuru dil bölümünden başvuracağınız dil için onay vermelisiniz.
5. ÖSYM tarafından açıklanan yabancı dil bilginiz **açıldıktan 72 saat sonra** DBS'ye aktarılmaktadır.

YENİ EKLE -> ÖSYM YABANCI DİL SINAVLARI SORGULAMA

ÖSYM tarafından yapılan yabancı dil sınavlarınızı bu alandan sorgulayarak güvenli veri olarak seçebilirsiniz.

Yabancı dil bilginiz belirli yıl aralıklarına göre getirilmiştir. İlgili yabancı dilinizin ait olduğu aralığı seçip aramalı ve eklemelisiniz.



Katıldığınız ÖSYM tarafından yapılan yabancı dil sınavları

Yıllar arasında: 2016-2021 (selected), 2003-2005, 2005-2010, 2010-2015, 2016-2021

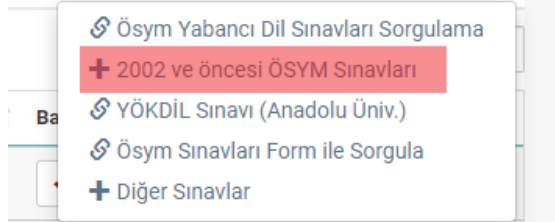
No	Sınav Adı	Sınav Tarihi	Eylem
5480	2018-YDS İlkbahar Dönemi Sonuçları	26-04-2018	Daha önce eklenmiş kayıt
5698	2019-YDS/1 Sonuçları	19-04-2019	+Ekle

2 Kayıttan 1 - 2 Arası Kayıtlar

[Kapat](#)

YENİ EKLE -> 2002 VE ÖNCESİ ÖSYM SINAVLARI

2002 ve öncesi ÖSYM Sınavları buradan manuel ekleyebilirsiniz. Manuel eklenen yabancı dil bilginiz için sistem dosya yüklemenizi isteyecektir.



YENİ EKLE -> YÖKDİL SINAVI (ANADOLU ÜNİV.)

Anadolu Üniversitesinin yapmış olduğu YÖKDİL Sınav bilgisi, aşağıdaki görselde yıl, dil ve sınav adını girip sorguladığınızda sistem sınav dönemleri ve puanınızı getirecektir. Bilginizi kaydederek güvenli veri yapabilirsiniz.

YÖKDİL

Sınav Numarası * TC Kimlik No Sınav Numarası

Yıl *

Dil *

Sınav Adı *

Sınav Dönemleri *

Puan *

- Ösym Yabancı Dil Sınavları Sorgulama
- + 2002 ve öncesi ÖSYM Sınavları
- YÖKDİL Sınavı (Anadolu Üniv.)**
- Ösym Sınavları Form ile Sorgula
- + Diğer Sınavlar

YENİ EKLE -> ÖSYM SINAVLARI FORM İLE SORGULA

ÖSYM tarafından yapılan yabancı dil sınavlarınızı bu alandan sorgulayarak güvenli veri olarak sistemden çekebilirsiniz. Aşağıdaki görselde yıl, dil ve sınav adını girip sorguladığınızda sistem sınav dönemleri ve puanınızı getirecektir. Bilginizi kaydederek güvenli veri yapabilirsiniz.

Ösym Dil Sınavları Ekle

Sınav Numarası * TC Kimlik No Sınav Numarası

Yıl *

Dil *

Sınav Adı *

Sınav Dönemleri *

Puan *

- Ösym Yabancı Dil Sınavları Sorgulama
- + 2002 ve öncesi ÖSYM Sınavları
- YÖKDİL Sınavı (Anadolu Üniv.)
- Ösym Sınavları Form ile Sorgula**
- + Diğer Sınavlar

YENİ EKLE -> DİĞER SINAVLAR

Bu listedeki tüm yabancı dil puanları Doçentlik başvurusunda istenen baraj puanının üstünde olmalıdır. Manuel eklenen yabancı dil bilginiz için sistem dosya yüklemenizi isteyecektir.

Yabancı Dil Bilgisi Ekle

Yıl *

Dil *

Sınav Adı *

Puan *

Yabancı Dil Bul

Eşdeğerlik Puanı *

Kaydet Vazgeç

- Ösym Yabancı Dil Sınavları Sorgulama
- + 2002 ve öncesi ÖSYM Sınavları
- YÖKDİL Sınavı (Anadolu Üniv.)
- Ösym Sınavları Form ile Sorgula
- + Diğer Sınavlar

Doçent adaylarının Uluslararası geçerliliği ve eşdeğerliği Yükseköğretim Kurulu tarafından kabul edilen yabancı dil sınavlarına yurt dışında giren adayların, yabancı dil sınavı sonuç belgesini aldıkları ülkede, sınav tarihi öncesinde sınav tarihini de kapsayacak şekilde en az altı ay süre ile ikamet ettiklerini, Emniyet Genel Müdürlüğünden alacakları, bu süreye ilişkin yurt dışı giriş-çıkışlarını gösteren belge ve sınava girdikleri ülkenin yetkili makamları tarafından verilmiş ikamet belgesi ile ispatlama kaydıyla doçentlik başvuruları kabul edilecektir. Adayların Uluslararası Yabancı Dil Sınavlarına ait belgenin aslı ile birlikte söz konusu evraklarını sisteme birleştirilmiş olarak tek bir pdf şeklinde ekleyip söz konusu evrakları süresi içinde ÜAK'a gönderilmesi gerekmektedir.

7. DENEYİMLER

AKADEMİK GÖREV (Yeni Ekle -> Yurt İçi)

Akademik Görev Ekle
✕

Bulunduğu Yer * Yurt İçi Yurt Dışı

Akademik Unvanı *

Üniversite *

İş Durumu * Tam Zamanlı Yarı Zamanlı

Başlangıç Tarihi * Devam Ediyor

Açıklama

Bu bölümde Yöksis sistemi ile yeni bir entegrasyon sağladık ve veriler otomatik olarak listeye düşecek şekilde ayarlamalar yapıldı, ancak yine de bazı durumlarda ve yurt dışı görevlendirmeleri için bu formu elle doldurabilirsiniz.

AKADEMİK GÖREV (Yeni Ekle -> Yurt Dışı)

Akademik Görev Ekle
✕

Bulunduğu Yer * Yurt İçi Yurt Dışı

Akademik Unvanı *

Ülke *

Üniversite Diğer

Fakülte *

Bölüm *

İş Durumu * Tam Zamanlı Yarı Zamanlı

Başlangıç Tarihi * Devam Ediyor

Açıklama

İDARİ GÖREV (Yeni Ekle -> Ekle)

Üniversite içinde görev aldığınız idari görevleri bu alandan ekleyebilirsiniz. Görev tanımı bölümünde olmayan ve üniversite dışında bulunan deneyimler için Üniversite dışı deneyim formunu kullanmalısınız.

The screenshot shows the 'Yeni Ekle' button in the top right corner of the interface. Below it, there is a table with columns 'Bitiş Tarihi' and 'Eylem'. A red arrow points from the 'Ekle' button to the 'Üniversite Dışı Deneyim Ekle' form.

The screenshot shows the 'Üniversite Dışı Deneyim Ekle' form. It includes fields for 'Bulunduğu Yer' (Yurt İçi / Yurt Dışı), 'Üniversite', 'Görev Tanımı', 'Başlangıç Tarihi', and a 'Devam Ediyor' checkbox. There are 'Kaydet' and 'Vazgeç' buttons at the bottom.

The screenshot shows the 'Üniversite İçinde Görev Ekle' form. It includes fields for 'Bulunduğu Yer' (Yurt İçi / Yurt Dışı), 'Görev Tanımı', 'Ülke', 'Üniversite', 'Fakülte', 'Bölüm', 'Anabilim Dalı', and 'Başlangıç Tarihi'. There is a 'Devam Ediyor' checkbox and 'Kaydet' and 'Vazgeç' buttons at the bottom.

ÜNİVERSİTE DIŞI DENEYİM

The screenshot shows the 'Üniversite Dışı Deneyim Ekle' form. It includes fields for 'Tür', 'Kuruluş Adı', 'Görev Adı', 'İş Durumu' (Tam Zamanlı / Yarı Zamanlı), 'Başlangıç Tarihi', and 'İş Tanımı'. There is a 'Devam Ediyor' checkbox and 'Kaydet' and 'Vazgeç' buttons at the bottom.

Üniversite dışı deneyimleriniz bu alandan girebilirsiniz.

8. DERSLER

YENİ EKLE -> EKLE

Ders Bilgisi bölümünde verdiğiniz derslere ait doküman yüklenmesi istenecektir. Bir ders için eklenen doküman diğer dersleri de içeriyorsa sistemden yükle seçeneği ile kolayca yüklenebilir.

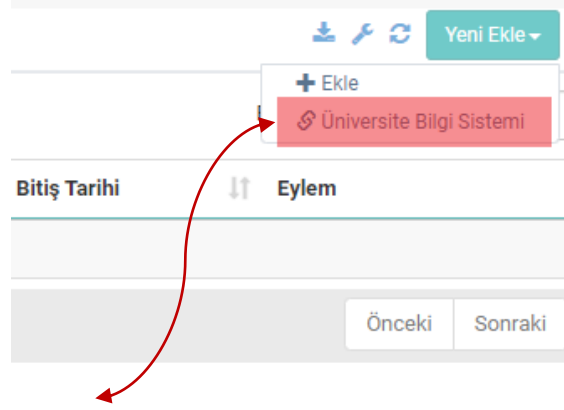
The screenshot shows the 'Ders Ekle' form with the following fields and values:

- Adı * : Adı
- Öğretim Derecesi * : Öğretim Derecesi
- Dil * : Dil
- Akademik Yıl * : Akademik Yıl
- Haftalık Top. Ders Saati ** : (Empty)

Buttons: Kaydet, Vazgeç

YENİ EKLE -> ÜNİVERSİTE BİLGİ SİSTEMİ

Üniversite bilgi sistemi verdiğiniz dersleri sistemimize web servisler aracılığıyla gönderiyorsa listeden sisteme aktarma işlemi yapabilirsiniz.



Üniversite Bilgi Sisteminden Gönderilen Dersleriniz

Bul:

No	Ders Adı	Akademik Yıl	Dil	Ders Saati	
Eşleşen Kayıt Bulunmadı					

Sayfada 10 Kayıt Göster

Kayıt Yok

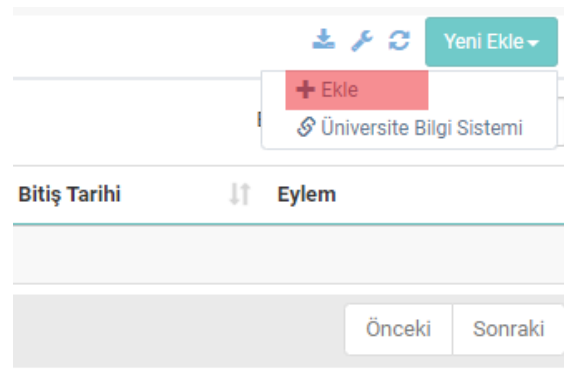
Önceki Sonraki

Seçilenleri Kaydet Kapat

9. PROJE GÖREVLERİ

YENİ EKLE -> EKLE

1. Proje Bilgilerinde ekip üyelerini Anasayfada bulunan birlikte çalıştıklarım Yeni Ekle formundan ekleyebilirsiniz.



Kapsam Ulusal Destekli Uluslararası Destekli

Proje Destek Türü

Proje Durumu

Proje Adı

Proje Konusu

Proje Ekibi

Bütçesi

Para Birimi

Tarih Devam Ediyor

10. YÖNETİLEN TEZLER

YÖNETİLEN TEZLER (TEZ MERKEZİ)

Tezler Ekle

Ulusal Tez Merkezindeki Tezler

Yazar Adı Soyadı

Tez No

Tez Adı

YÖNETİLEN TEZLER (YURT DIŐI)

Yurt Dıőı Tez Ekle

Üniversite Dıőı Yurt Dıőı Üniversitede ama tez merkezinde yok

Tür* Tür

Kurum* Kurum

Yönetilen yer* Yönetilen yer

Yazar Adı Soyadı* Yazar Adı Soyadı

Tez Adı* Tez Adı

Konu* Konu

Danıőman Sıranız* 1

Danıőman Adı Danıőman Adı **Danıőman Soyadı** Danıőman Soyadı

Yıl* Yıl

Kaydet **Vazgeç**

11. YAYINLAR

MAKALE EKLEME

Makale bilgilerinizi sisteme aktardığınız ekranda doi üzerinden (doi 10. ile başlamalı http iel başlayan adresi kullanılmamadır.)

Deği adı üzerinden otomatik arama yapılabilir bu aramada çıkmayanlar ise elle girilebilir.

Makale Kayıt Ekleme

Makale Türü * Lütfen Seçiniz

Doi

Dergi Adı *

ISSN *

Kapsam *

Tür *

Derleme Makale

Özgün Makale

Teknik Not

Yorum

Vaka Takdimi

Editöre Mektup

Özet

Kitap Kritiği

Araştırma Notu

Bilirkişi Raporu vb.

Kısa Makale

MAKALEYİ WEB SERVİSTEN ÇEKMEK

Web of Science üzerinden yayınlarınızı getirebilirsiniz. Arama parametrelerini ve terimlerini form üzerinden değiştirebilirsiniz.

Web Servisler

Web of Science

Web of Science

Topic
Author
Title
DOI
ResearcherID/ORCID

Arama Terimi *

ORCID

Tarih Aralığı

2020

2021

Q Ara

Web of Science

Topic
Author
Title
DOI
ResearcherID/ORCID

Arama Terimi *

ORCID

Tarih Aralığı

2020

2021

Q Ara

Yayın Adı	IF	Türü	Türü	Yayın Adı	Gün / Ay	Yıl	Cilt	Sayı	Sayfa	Endeks	DOI	ISSN	Start Date	Seğiniz
Eşleşen Kayıt Bulunmadı														

Sayfada 10 Kayıt Göster

Önceki Sonraki

Kayıt Yok

Seç ve Kapat

Kapat

ÇEYREKLİK DİLİM (QUARTILE - Q)

Makale Kayıt Ekleme

Makale Türü * Lütfen Seçiniz

Doi 10.1111/j.1365-277X

Dergi Adı * Dergi Ara

ISSN * Uluslararası Standart Süreli Yayın Numarası

Kapsam * Ulusal Uluslararası

Tür * Hakemli Hakemsiz

Endeks Türü * Endeks Türü Seçiniz

Alan Bilgisi *

Yayın Adı *

Yazar(lar) *

Ay/Yıl/Dil

Cilt

Sayfalar

Dergi ISI Web of Science Çeyreklik

Dergi ISI Web of Science Çeyreklik

Q1

Q2

Q3

Q4

Yayının endeks türü seçilir.

Derginin çeyreklik (Q Değeri) dilimi seçilir. Çeyreklik dilimle ilgili açıklama için
 -2022 Mart Dönemi Doçentlik Başvuru işlemleri sayfasını,
 -ÜAK web sayfasında yayınlanan Yağmacı/şaiBELI dergiler hakkındaki duyuruyu
 inceleyiniz. (<https://www.uak.gov.tr/Sayfalar/docentlik/basvuru-islemleri/2022/2022-mart-donemi-docentlik-basvuru-islemleri.aspx>)

MAKALE GÜNCELLE / DOSYALAR

1. Makale Ekleme işlemi yapıldıktan sonra kaydedilen eserlere ait dosya, atıf ve ilişkili eserler eklenebilir.
2. Dosya tür Alanında eserin türüne göre eklenebilecek dosya türleri çıkmaktadır.

Eylem

ası [Güncelle](#) [Sil](#)

- [Dosyalar](#)
- [İlişkili Eser](#)
- [Telif Hakkı/Erişim izni](#)
- [Atıflar](#)

Makale Adı

[Atıf](#) [İlişkili Eser](#) [Dosyalar](#)

[Dosya Yükle](#)

Eser Adı

Tür

Dosya Adı

Kabul edilen dosya türü **50MB** Maksimum dosya boyutu **PDF**

Dosya Seçiniz [Yükle](#)

No	Orjinal Dosya Adı	Dosya Türü	Adı	Tarih	Eylem
4242379	tam-metin.pdf	Tam metin (Full text)	Makale Adı	15.02.2021 00:53:55	İndir Sil

EDİTÖR LİSTESİ, ENDEKS ÇIKTISI, KAPAK

Makale Adı

[Atıf](#) [İlişkili Eser](#) [Dosyalar](#)

[Dosya Yükle](#)

Eser Adı

Tür

Dosya Adı

Kabul edilen dosya türü **50MB** Maksimum dosya boyutu **PDF**

Dosya Seçiniz [Yükle](#)

No	Orjinal Dosya Adı	Dosya Türü	Adı	Tarih	Eylem
4242401	editor-endeks-kapak.pdf	Editör Listesi, Endeks Çıktısı, Kapak	Makale Adı	15.02.2021 00:57:09	İndir Sil
4242379	tam-metin.pdf	Tam metin (Full text)	Makale Adı	15.02.2021 00:53:55	İndir Sil

MAKALE GÜNCELLE / TELİF HAKKI - ERİŞİM İZİNİ

1

Endeks Türü	Kapsam	Eylem
AHCI	Uluslararası	Güncelle Sıl
TR DİZİN	Ulusal	Dosyalar İlişkili Eser Telif Hakkı/Erişim İzni Atrflar
SCI	Ulusal	

Makalenizin tam metnine YÖKSİS üzerinden erişim kararı verirken kullanılmaktadır.

2

Telif Hakkı

Bu alanda, Sherpa/Romeo sistemi (<https://v2.sherpa.ac.uk/romeo/>) üzerinde sunulan yayıncıların dergi bazında belirlediği telif hakkı ve arşivleme politikaları yer almaktadır. Politikalar makalenin dergiye gönderilmiş ve değerlendirme süreci devam eden (submitted version), kabul edilmiş ancak henüz yayımlanmamış (accepted version) ve yayımlanmış (published version) sürümleri için farklıdır. Makalenizin tam metnine YÖKSİS üzerinden erişim kararı verirken bu açıklamaları dikkate alabilirsiniz. Ancak, burada sunulan veriler bilgilendirme amaçlıdır. Sunulan bilgilerden emin değilseniz derginin web sayfasından ilgili bilgileri kontrol edebilirsiniz.

Publication Information

TITLE International Biodeterioration and Biodegradation
ISSNs 0964-8305
URL <http://www.journals.elsevier.com/international-biodeterioration-and-biodegradation/>
Publishers Elsevier

Publisher Policy

Record Information

Erişim Hakları / Lisanslama

Erişim Hakları: * Açık erişim: Makalenin üst verilerine ve tam metnine herkes erişebilir.

Lisans Türleri: * Seçiniz

Eserin Süresi (Ay) 12

Derginin lisanslama politikasına uygun lisansı seçilir. Lisanslamayı bilmiyorsanız "Creative Commons Lisans Yok" seçeneğini seçiniz.

Telif hakkı sekmesinde verilen bilgilere göre erişim hakkı kısmı seçilir.

Telif hakkı sekmesinde verilen bilgilere göre ambargo süresi seçilir.

Kayıdet Vazgeç



KİTAP EKLEME

Kitap Kayıt Ekleme

[← Vazgeç](#)Kapsam Ulusal UluslararasıKitap Türü Alan Bilgisi Katkı Düzeyi Tümü Bölüm(ler)Kitap Adı Editör Ad(lar)ı Yazar(lar) * Yayın Evi Yıl/Dil Basım Türü Kaçınıcı Basım Sayfa Sayısı ISBN Ülke Şehir Eser Etik İnceleme sonucunda ceza almıştır




Üç veya daha çok Ansiklopedi maddesi bir kitap bölümü olarak nasıl belirtilebilir?

Başvuru Şartlarının ilgili kitap maddelerinde yer alan, "Aynı kitaptaki bölümlerden en fazla ikisi dikkate alınır. Alana özgü ansiklopedi maddelerinin üç veya daha çok maddesi bir kitap bölümü kabul edilir" ifadesinin sistem üzerinden puanlanabilmesi için aşağıda anlatıldığı şekilde veri girişinin yapılması gerekmektedir.

Kitap Güncelle

Kapsam * Ulusal Uluslararası

Kitap Türü *


Kategori   

Katkı Düzeyi * Tümü Bölüm(ler)

Alan Bilgisi *

Kitap Adı *

Bölüm Adı *

Kitap türü Ansiklopedi maddesi seçildiğinde Kategori bölümü açılacaktır. Açılan bölümün sağ tarafında bulunan ikon  tıkladığında açılan pencereden yeni bir kayıt ekleyerek ansiklopedi maddesinin bağlı olduğu Ansiklopedi bilgisini girip kaydediniz.

Girdiğiniz ansiklopedi maddesi kategori bölümünde listelenecektir. Burada girdiğiniz ansilopedi seçimini yapıp formu tamamlayınız.

Beyanname bölümünde ilgili şartlarda ansiklopedi maddeleri ve kategori bölümüne eklediğiniz ansiklopediler listelenecektir. Şartları karşılayan ve en az 3 ansiklopedi maddesi bağıladığınız (kategori) ansiklopediyi seçip beyannamenizde puanlayabilirsiniz.

Kategori    Yeni Ekle

Bul:

Yük Yayın İd	Kategori Adı	Yıl	Eylem
7012519	Sosyal Bilimler Ansiklopedisi	2001	 
7012514	Türkiye Bilişim Ansiklopedisi	2007	 

Kategori Güncelle

Kategori Türü *

Adı *

Yayın Evi *

Yıl/Dil *

BİLDİRİ EKLEME

Bildiri Kayıt Ekleme

[← Vazgeç](#)Kapsam * Ulusal UluslararasıSunum Türü * Bildiri Türü Alan Bilgisi * Bildiri Adı * Yazar(lar) * Etkinlik Adı * Tarih * Devam EdiyorEtkinlik Dili * Doi ISBN Destekleyici VarÜlke Şehir Eser Etik İnceleme sonucunda ceza almıştır

12. TASARIM/ÖDÜL/PATENT

PATENT EKLEME

Patentler Ekle

Aktar Türk Patent ve Marka Kurumu

Kurum/ Akademik Unvanı Kurum Akademik Ur Değiştir

Patent Başvuru Sahipleri* Patent Başvuru Sahipleri 0

Patent Buluş Sahipleri* Patent Buluş Sahipleri

Patent Kategori* Patent Kategori

Patent Dosya Tipi* Patent Dosya Tipi Patent Sınıfı Patent Sınıfı

Başvuru Türü* Başvuru Türü Patent No Patent No

Patent Başlık* Patent Başlık

Buluş Özeti* Buluş Özeti

Patentin Alındığı Yıl Patentin /

Kaydet Vazgeç

TASARIM / ÖDÜL EKLEME

Tasarım Ekle
✕

Kurum/ Akademik Unvanı Akademik Ur Değiştir

Tasarım Sahipleri *

Tür *

Alt Tür *

Adı *

Açıklama

Tarih *

Devam Ediyor

Kaydet
Vazgeç

Ödüller Ekle
✕

Kurum/ Akademik Unvanı Akademik Ur Değiştir

Ödülün Alındığı Kuruluşun Ülkesi *

Ödülün Alındığı Kuruluşun Türü *

Ödül Alındığı Kurum/Kuruluş Adı *

Ödül Türü *

Faaliyet Detay *

Ödül Adı * **Ödülün Alındığı Yıl ***

Ödül Alan Kişi Sayısı **Kaçıncı Kişisiniz**

Ödül Açıklama

Kaydet
Vazgeç

13. SANATSAL FAALİYETLER

Sanatsal Faaliyet Kayıt Ekleme ← Vazgeç

Kurum/ Akademik Unvanı Kurum Akademik Unvanı Değiştir

Ana Tür * Ana Tür

Kapsam * Ulusal Uluslararası

Tip * Özgün Karma

Alt Tür (Faaliyet/Eser) * Alt Tür (Faaliyet/Eser) Seçiniz

Adı (Faaliyet/Eser/Etkinlik) * Adı (Faaliyet/Eser/Etkinlik)

Etkinlik -Yayın-Faaliyet Yeri vb. Etkinlik -Yayın-Faaliyet Yeri vb.

Etkinlik Tarihi * Başlangıç Tarihi Devam Ediyor

Süre (Saat:Dakika:Saniye)

Düzenleyenler/Yer alanlar/İraççılar Düzenleyenler/Yer alanlar/İraççılar

Ülke Ülke Şehir Şehir

Etkinlik Dili Etkinlik Dili

Etkinlik Tekrarı * Aynı yıl içerisinde tekrar eden sergi, konser ve gösteri ise tekrar sayısını belirtiniz. (Her tekrar eden faaliyet için yeni bir kayıt giriniz) İlk gösterim için 1 olarak bırakınız.

Eser Etik İnceleme sonucunda ceza almıştır

14. DİĞER/ARAŞTIRMA/ÜYELİK

Ekle ×

Kurum/ Akademik Unvanı

Adı*

Tür*

Tür* Ulusal Uluslararası

İçerik*

Yer*

Süre

Tarih*

Devam Ediyor

Üyelik Ekle ×

Üyelik Durumu*

Kuruluş Adı*

Kuruluş Türü* Bilimsel Kuruluş Diğer










Başlangıç Tarihi* Bitiş Tarihi

Devam Ediyor

DOSYA YÜKLEME / YÜKLEMEME

Boş dosya belirteci bulunan her eseriniz için istenen belgeleri pdf formatında kontrol edip yüklemeniz gerekmektedir.

Pdf dosyası yüklenmemiş ilgili her eser için boş dosya belirteci bulunmaktadır.

Yök Yayın id	Yayın Adı	Yıl	Tür	Dergi Adı	Yazar Adı	Endeks Türü	Kapsam	Eylem
6952977								  
6952209								  
6948204								  

Pdf dosya yüklenen eserlerde boş dosya belirteci görünmemektedir.

BAŞLICA YAZAR EKLEME

- İlgili yayınlarda yazarlar bölümüne tıkladığınızda açılan ekranda [Başlıca yazar olduğumu nasıl belirtirim?](#) Linkine tıklayarak da başlıca yazarın nasıl eklendiğini görebilirsiniz.

Yazar(lar) * Yazar Girişi

Yazar Listem

Bul:

Detay	Ekle	Soyadı Adı	Unvan	Aktif Kadro Yeri	Eylem
<input checked="" type="checkbox"/>	+	soyad yeni ögr	null	ABANT İZZET BAYSAL ÜNİVERSİTESİ/	Sil

Yayın Yazarları

[Başlıca yazar olduğumu nasıl belirtirim?](#)

Mimarlık, Planlama ve Tasarım Temel Alanı
Mühendislik Temel Alanı
Ziraat, Orman ve Su Ürünleri Temel Alanı

- a) Tek yazarlı makale
b) Danışmanlığını yaptığı lisansüstü öğrenci(ler) ile birlikte yazılmış makale (aynı makalede birden fazla öğrenci ve ikinci danışman da yer alabilir)

Sağlık Bilimleri Temel Alanı
Spor Bilimleri Temel Alanı

- a) Tek yazarlı makale
b) Makalenin yazarlarından ilk sırada yer alan yazar
c) Danışmanlığını yaptığı lisansüstü öğrenci(ler) ile birlikte yazılmış makale (aynı makalede birden fazla öğrenci ve ikinci danışman da yer alabilir)

Akademisyen Ad Soyad/T.C./Araştırmacı ID

Yazar Listem

Bul:

Detay	Ekle	Soyadı Adı	Unvan	Aktif Kadro Yeri	Eylem
<input checked="" type="checkbox"/>	+	GÜNAY EZGİ	DOKTOR ÖĞRETİM ÜYESİ	ANKARA ÜNİVERSİTESİ/FEN-EDEBİYAT FAKULTESİ/SOSYOLOJİ BÖLÜMÜ/SOSYOMETRİ ANABİLİM DALI/	Sil
<input checked="" type="checkbox"/>	+	CEVİZ EMRAH			Sil

Yayın Yazarları

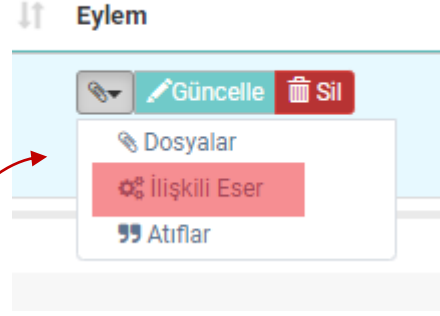
[Başlıca yazar olduğumu nasıl belirtirim?](#)

Danışmanlığını yaptığı lisansüstü öğrenciniz ile eser yazar girişi aşağıdaki şekildeki gibi 1. sırada öğrenci ve yazar türü "Lisansüstü öğrenci" olmalı siz 2. sırada yazar türü authör olmalı. Başka bir danışman yazar varsa yazar türü "ikinci danışman yazar" olmalıdır.

Detay	SIRA	Soyadı Adı	Yazar Türü	Sıralama Değiştir	Eylem
<input checked="" type="checkbox"/>	1	CEVİZ EMRAH	Lisansüstü Öğrenci	<input type="checkbox"/>	Sil Güncelle
<input checked="" type="checkbox"/>	2	GÜNAY EZGİ	Author	<input type="checkbox"/>	Sil Güncelle

İLİŞKİLİ ESER

1. Eserlerinizi tek yönlü olarak ilişkilendirebilirsiniz.
2. Lisansüstü tezler bölümü Tez Merkezinde bulunan tezlerinizin listede gelmektedir. Tez merkezinde olmasına karşın görünmüyor ise T.C. kimlik numaranız tez sisteminde eksik olabilir. Tez merkezi ile görüşebilirsiniz.
3. Öğrenim bilgisi bölümünde de ilişkilendirme yapabilirsiniz.
4. Birbiriyle ilişkili tüm eserler ilişkilendirilebilir.



Makale Adı

[Atıf](#) | [İlişkili Eser](#) | [Dosyalar](#)

İlişkili Eser

[Yeni](#) | [Gözet](#) | [Yenile](#) | [Ara](#)

Eser Türü

- TEZ
- ARAŞTIRMA VB. TASARIM
- MAKALE**
- BİLDİRİ
- KİTAP
- LİSANSÜSTÜ TEZLERİM
- SANATSAL FAALİYETLER
- PROJELER
- ODULLER
- PATENTLER

Bul:

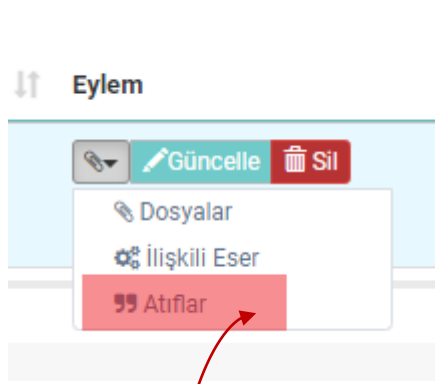
No	İlişkili Eser	Tür	Kapsam	Tarih	Eylem
Eşleşen Kayıt Bulunmadı					

Sayfada Kayıt Göster

[Önceki](#) [Sonraki](#)

ATIFLAR

1. Doktora öncesi ve Sonrası olarak atıf bilginizi sisteme girebilirsiniz.



Atıf Eklenmeden Önce

Makale Adı

Atıf | İlişkili Eser | Dosyalar

Eser Adı

	Doktora Öncesi	Doktora Sonrası	
a)	<input type="text"/>	<input type="text"/>	SCI, SCI-Expanded, SSCI ve AHCI tarafından taranan dergilerde; tanınmış uluslararası yayınevleri tarafından yayımlanmış kitaplarda yayımlanan ve adayın yazar olarak yer almadığı yayınlardan her birinde, metin içindeki atıf sayısına bakılmaksızın adayın atıf yapılan her eseri için
b)	<input type="text"/>	<input type="text" value="1"/>	SCI, SCI-Expanded, SSCI ve AHCI dışındaki endeksler tarafından taranan dergilerde; tanınmış uluslararası yayınevleri tarafından yayımlanmış kitaplarda bölüm yazarı olarak yayımlanan ve adayın yazar olarak yer almadığı yayınlardan her birinde, metin içindeki atıf sayısına bakılmaksızın adayın atıf yapılan her eseri için
c)	<input type="text"/>	<input type="text"/>	Ulusal hakemli dergilerde; tanınmış ulusal yayınevleri tarafından yayımlanmış kitaplarda yayımlanan ve adayın yazar olarak yer almadığı yayınlardan her birinde, metin içindeki atıf sayısına bakılmaksızın adayın atıf yapılan her eseri için

Atıf Listesi Şablonu

Kaydet butonuna bastıktan sonra

Makale Adı

Atıf İlişkili Eser Dosyalar

Eser Adı Makale Adı

Doktora Öncesi Doktora Sonrası

a) SCI, SCI-Expanded, SSCI ve AHCI tarafından taranan dergilerde; tanınmış uluslararası yayınevleri tarafından yayımlanmış kitaplarda yayımlanan ve adayın yazar olarak yer almadığı yayınlardan her birinde, metin içindeki atıf sayısına bakılmaksızın adayın atıf yapılan her eseri için

b) 1 SCI, SCI-Expanded, SSCI ve AHCI dışındaki endeksler tarafından taranan dergilerde; tanınmış uluslararası yayınevleri tarafından yayımlanmış kitaplarda bölüm yazarı olarak yayımlanan ve adayın yazar olarak yer almadığı yayınlardan her birinde, metin içindeki atıf sayısına bakılmaksızın adayın atıf yapılan her eseri için

c) Ulusal hakemli dergilerde; tanınmış ulusal yayınevleri tarafından yayımlanmış kitaplarda yayımlanan ve adayın yazar olarak yer almadığı yayınlardan her birinde, metin içindeki atıf sayısına bakılmaksızın adayın atıf yapılan her eseri için

Atıf Listesi Şablonu **Atıf listesi yükle** Kaydet

Kapat

Atıf Listesi Yükle Butonuna basarak hazırladığınız atıf listesini sisteme ekleyebilirsiniz. ;

yayın adı

Dosya Yükle

Eser Adı Makale Adı

Tür Tür

Dosya Adı Atıf Listesi

Kabul edilen dosya türü: **50MB** Maksimum dosya boyutu: **PDF**

Dosya Seçiniz Dosya seçilmedi

No	Orjinal Dosya Adı	Dosya Türü	Adı	Tarih	Eylem
4242463	atıf-listesi.pdf	Atıf Listesi	Makale Adı	15.02.2021 01:07:28	<input type="button" value="İndir"/> <input type="button" value="Sil"/>

Atıf Listesi Şablonu için <https://www.uak.gov.tr/documents/documents/68d3c4a8bb659.pdf>

YAZAR EKLEME

AKADEMİSYEN EKLEME

Yazarın ismini bu alandan artınız.

Yazarı buraya tıklayarak ekleyiniz

Adı	Araştırmacı ID	ORCID
MUSTAFA İŞİK	1279	

Soyadı Adı Unvan Aktif Kadro Yeri

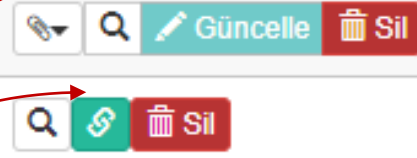
Eşleşen Kayıt Bulunmadı

Kayıt Yok

GÜVENLİ BİLGİ

1. Belirtilen menü, verinin manuel eklendiğini göstermektedir.
2. Belirtilen yeşil renkli ikon verinin otomatik olarak sistemden çekildiğini göstermektedir.

Eylem

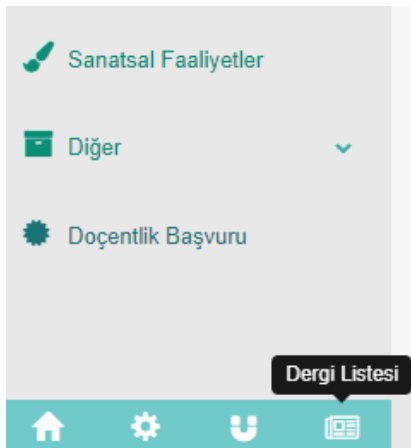


ORTAK YAZAR

TR DİZİN	Ulusal			Güncelle		Sil
SCI-Expanded	Uluslararası			Güncelle		Sil
TR DİZİN	Ulusal			Güncelle		Sil
SSCI	Uluslararası			Güncelle		Sil
TR DİZİN	Ulusal			Güncelle		Sil

1. Belirtilen mavi renk yayını sizin eklediğinizi göstermektedir.
2. Belirtilen turuncu renk yayını başka bir yazar tarafından eklediğini, sizi de ilgili yayına eklediğini göstermektedir.

DERGİ LİSTESİ



Anasayfada sol menüde bulunan Dergi Listesinden dergi bilgilerine ulaşabilirsiniz.

BAŞVURU EKLANLARI

Kontrol Ekranı

Doçentlik Başvuru Sistemi

DBS Kontrol
Öğrenim, İletişim, Temel Alan Bilgileri Kontrol

Eser
ASGARİ BAŞVURU ŞARTLARININ SAĞLANDIĞINA İLİŞKİN BİLDİRİM FORMU (BEYANNAME)

Başvuru Sonlandırma ve Çıktı
Başvuru tamamlama

No	İF	Eylem
Öğrenim bilgileri		Kontrol işlemi başarılı
Temel Alan bilgileri		Kontrol işlemi başarılı
İletişim bilgileri		Kontrol işlemi başarılı
Başvuru başlatma		Kontrol işlemi başarılı
Akademik Görev bilgileriniz kontrol edildi.		Kontrol işlemi başarılı
Adnan College: Yüksek Lisans-Tezli mezuniyet bilginiz Denklik Bilgi Yönetim Sisteminden (DBYS) çekilmelidir.		Hata: Yardım için tıklayınız
:00405: Yabancı Dil Sınav Bilginizdeki Esdeğer Puanınız en az 55 olmalıdır.		Hata
:00401: TOEFL İBT sınavına ait sınav tarihi eksik. Lütfen Sınav tarihlerini giriniz.		Hata

Önceki Sonraki

Burada belirtilen hataları ilgili formlara giderek düzeltiniz
Tüm kontroller başarıyla tamamlanınca sonraki aşamaya geçebilirsiniz.

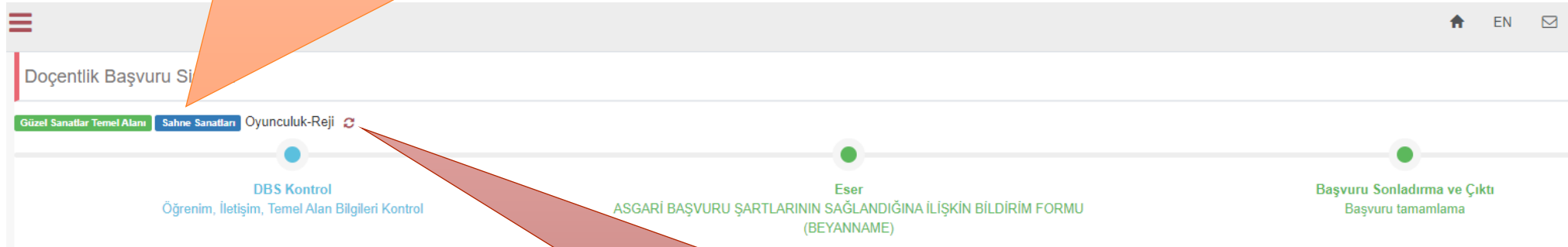
Hatayla ilgili detaylı yardım ekranlarına ulaşmak istediğinizde bu butona tıklayabilirsiniz.

Bu formdan önce Aday Özgeçmişini doğru bir şekilde sisteme aktarmalıdır.

Bu alanda ÜAK Temel alan bilgisi zorunlu olup sonraki aşamaya geçildiğinde Temel Alan **değiştirilememektedir**. Bu nedenle adaylar başvuracakları alanları dikkatlice seçmelidir.

Bazı adaylar için ÜAK Temel Alan Bilgisi bu alandaki gibi görünebilir. Buradaki ÜAK Temel Alan Bilgisi, aktif dönemden önceki dönemlerde başvurusunu başlatmış veya tamamlamış adayların önceki dönemlerdeki en son ÜAK Temel Alanı Bilgisini göstermektedir.

Aktif dönem başvurunuz için sonraki butonuna tıkladığınızda güncel ÜAK Temel Alanınızdaki bilginiz buraya aktarılacaktır.



ÜAK Temel Alanı bölümünden güncellemiş olduğunuz temel alan bilginizin güncel halini beyannamenizin boş olması şartıyla “yenile butonu”yla çekebilirsiniz.

Tüm Kontroller başarılı şekilde gerçekleştikten sonra “Sonraki” Butonuna basabilirsiniz.

DBS Kontrol
Öğrenim, İletişim, Temel Alan Bilgileri Kontrol

Eser
ASGARI BAŞVURU ŞARTLARININ SAĞLANDIĞINA İLİŞKİN BİLDİRİM FORMU
(BEYANNAME)

No	Eylem
Öğrenim bilgileriniz kontrol edildi.	Kontrol işlemi başarılı
Yabancı Dil bilgileriniz kontrol edildi.	Kontrol işlemi başarılı
Temel Alan bilgileriniz kontrol edildi.	Kontrol işlemi başarılı
İletişim bilgileriniz kontrol edildi.	Kontrol işlemi başarılı
Basvuru baslatma kontrol işlemi başarıyla tamamlandı.	Kontrol işlemi başarılı
Akademik Görev bilgileriniz kontrol edildi.	Kontrol işlemi başarılı

Önceki

Sonraki

Taahhütname ve Açık Rıza Beyanını okuyup onayladığınızda başvurunuz başlamış olacaktır.

Doçentlik Başvuru Sistemi

TAAHHÜTNAME ve AÇIK RIZA BEYANI

1) Doçentlik başvurumda, Doçentlik Bilgi Sistemi'ne (DBS) yüklediğim bilgi ve belgelerin doğru olmaması ve/veya eksik bulunması durumunda, DBS'ye bilgilerimi yükledikten sonra son başvuru tarihi olan 31.10.2023 günü mesai saati bitimine (17:30) kadar "Başvuruyu Sonlandır" butonuna basarak kayıt sürecini elektronik ortamda tamamlamadığım takdirde, Üniversitelerarası Kurul Başkanlığı'na (ÜAK) başvuru sırasında göndermem gereken belgeleri, son başvuru tarihi olan 31.10.2023 günü mesai saati bitimine (17:30) kadar postaya/kargoya vermediğim veya elden teslim etmediğim takdirde, tüm sorumluluğun tarafıma ait olduğunu kabul ve beyan ederim.

2) Yükseköğretim Genel Kurulu'nun 30.12.2021 tarihli kararında özellikleri belirtilen yağmacı/şabeli dergilerde yayımlanan makalelerimi yayın tarihine bakılmaksızın özgeçmiş ve eserler listesine ekleyeceğimi ve beyanname kullanmayacağımı taahhüt ederim.

3) Doçentlik başvurumda beyan ettiğim bilgi ve belgeler ile kişisel bilgilerimin, Üniversitelerarası Kurul (ÜAK) ve diğer ilgili taraflar arasında kullanım ve paylaşımına izin veriyorum.

Okudum Kabul Ediyorum

Vazgeç

ASGARİ BAŞVURU ŞARTLARININ SAĞLANDIĞINA İLİŞKİN BİLDİRİM FORMU (BEYANNAME)

Doçentlik Başvuru Sistemi

DBS Kontrol
Öğretim, İletişim, Temel Alan Bilgileri Kontrol

Eser
ASGARİ BAŞVURU ŞARTLARININ
SAĞLANDIĞINA İLİŞKİN BİLDİRİM FORMU
(BEYANNAME)

Başvuru Sonlandırma ve Çıktı
Başvuru tamamlama

No	Adı	İçerik	Yer	Birim Puan	Verilen Puan	
1. Uluslararası Makale						
	1.	a) SSCI, SCI, SCI- Expanded veya AHCI kapsamındaki dergilerde editöre mektup, özet veya kitap kritiği hariç olmak üzere yayımlanmış makale		20		+
842	1.	b) Uluslararası alan endekslerinde taranan dergilerde editöre mektup, özet veya kitap kritiği hariç olmak üzere yayımlanmış makale		15		+
843	1.	c) Bu maddenin a veya b kapsamındaki yayınlarda alanında bilime katkı sağlayan kitap kritiği		5		+
2. Ulusal Makale						
844	2. Ulusal Makale	a) ULAKBİM tarafından taranan ulusal hakemli dergilerde yayımlanmış makale		8		+
845	2. Ulusal Makale	b) a maddesi dışında dergilerde yayımlanmış makale		4		+
3. Lisansüstü Tezlerden Üretilmiş Yayın						

Madde Adı

Koşul Adı

Koşula Bir Eser eklemek için Tıklayınız.

Koşul Numarası Teknik Destek için kullanılmaktadır.

ASGARİ BAŞVURU ŞARTLARININ SAĞLANDIĞINA İLİŞKİN BİLDİRİM FORMU (BEYANNAME)

Doçentlik Başvuru Sistemi

DBS Kontrol Öğretim, İletişim, Temel A

Eser ASGARİ BAŞVURU ŞARTLARININ SAĞLANDIĞINA İLİŞKİN BİLDİRİM FORMU (BEYANNAME)

841:a) SSCI, SCI, SCI- Expanded veya AHCI kapsamındaki dergilerde editörel makaleler

Koşula uygun eserler burada listelenmektedir.

Ekle tuşuna basarak koşulda istenen şartlara uygun eserinizi ekleyebilirsiniz

Başvurulan doçentlik bilim alanı ile ilgili olarak aşağıdaki çalışmalara verilen birim puanlar esas alınmak suretiyle; en az doksan (90) puanının doktora unvanının alınmasından sonra gerçekleştirilen çalışmalardan elde edilmiş olması kaydıyla, asgari yüz (100) puan karşılığı bilimsel etkinlikte bulunmuş olması gerekir.

No	Adı	Eser No	Eser Türü	Eser Adı	Kapsam	Puan
841	1. Uluslararası Makale	6780786	MAKALE	Effect of passion and life satisfaction of muay thai coaches on burnout levels Akdeniz spor bilimleri dergisi	Uluslararası	
841	1. Uluslararası Makale	5996291	MAKALE	Cinsiyet ve Fiziksel algı: sporcularda cinsiyet farklılıkları fiziksel algı düzeylerinin farklı olmasının nedeni olabilir mi? Gaziantep Üniversitesi spor bilimleri dergisi	Uluslararası	
841	1. Uluslararası Makale	5860337	MAKALE	Olumsuz Beden Konuşmaları Ölçeği'nin Adolesan Kız Sporcular İçin Geçerlilik ve Güvenirliliği Akdeniz Spor Bilimleri Dergisi	Uluslararası	
843	1. Uluslararası Makale	5996373	MAKALE	Kendinle konuşma ölçeğinin (KKÖ) benden eğitimi dersi için geçerlilik ve güvenirliliği. Kilis / aralık Üniversitesi Beden eğitimi ve spor bilimleri dergisi	Uluslararası	20
844	2. Ulusal Makale					
845	2. Ulusal Makale					

Sistem Tarafından hesaplanan puan burada görülecektir.

Kapat

Doçentlik Başvuru Sistemi

Fen Bilimleri ve Matematik Temel Alanı Fizik Akademi

Doçentlik Başvuru Durumu

Öğrenim, İletişim, Yabancı Dil Bilgileri

FEN BİLİMLERİ VE MATEMATİK

No Adı İçerik

1.Makaleler

1026 1.Makaleler a) S

1027 1.Makaleler b) D

1028 1.Makaleler c) U

2.Lisansüstü Tezlerden Üretilmiş Yayın

1029 2.Lisansüstü Tezlerden Üretilmiş Yayın a) S

1030 2.Lisansüstü Tezlerden Üretilmiş Yayın b) D

1031 2.Lisansüstü Tezlerden Üretilmiş Yayın c) U

1032 2.Lisansüstü Tezlerden Üretilmiş Yayın d) U

3.Kitap

1033 3.Kitap a) Uluslararası yayınevleri tarafından yayımlanmış kitap

1034 3.Kitap b) Uluslararası yayınevleri tarafından yayımlanmış kitap editörlüğü veya bölüm vazarlığı

Güncelle

Doktora Durum * Doktora Sonrası Doktora öncesi

Açıklama Açıklama

Kaydet Vazgeç

No	Puan	Eser Adı	Tarih	Durum	Eylem
7262495	10	vaka takdimi INTERNATIONAL BIODETERIORATION & BIODEGRADATION sancak EZGİ, SANCAK EZGİ, yeni san ezgi, IŞIK MUSTAFA ..	2021	Dr.Sonrası	

Kayıt Yok 1 kayıt seçildi

Kapat

Açıklama bölümünden doktora öncesi/sonrası güncellemesi yapabilir, açıklamanızı girebilirsiniz. İlgili yayın için bilgileri kaydettiğinizde bu alana girmiş olduğunuz açıklama çıktıda görüntülenecektir.

Beyannamenize eklenen esere jürinin görebileceği açıklama eklemek isterseniz ekrandaki güncelle butonuna tıklayınız.

ASGARİ BAŞVURU ŞARTLARININ SAĞLANDIĞINA İLİŞKİN BİLDİRİM FORMU (BEYANNAME)



Hata Gösterimini Kapat ✕

Hata gösterimin
buradan
kapatabilirsiniz.

847,848,849,850:maddelerinden birinden en az (1) faaliyet yapılması gerekmektedir.

848,849,850:maddelerinden birinden en az (1) faaliyet yapılması gerekmektedir.

848,849,850:maddelerinden birinden en az (1) faaliyet yapılması gerekmektedir.

846,847,848,849,850:maddelerinden birinden en az (1) faaliyet yapılması gerekmektedir.

Beyanname Formunda
belirtilen şartlar
otomatik olarak kontrol
edilmektedir.

Toplam Puan:Başvuru yapabilmemiz için beyannameden en az 100 puan almanız gerekmektedir. Şu anki puanınız: 0

1. Uluslararası Makale :Bu madde kapsamında en az (20) puan alınmalıdır, Şu anki puanınız (0) istenilenden az.
2. Ulusal Makale:Bu madde kapsamında en az (3) faaliyet bulunmalıdır. Şu an (0) faaliyetiniz bulunmaktadır.
3. Lisansüstü Tezlerden Üretilmiş Yayın :Bu madde kapsamında en az (1) faaliyet bulunmalıdır. Şu an (0) faaliyetiniz bulunmaktadır.
5. Atıflar:Bu madde kapsamında en az (4) puan alınmalıdır, Şu anki puanınız (0) istenilenden az.
- 8.Bilimsel Toplantı Faaliyeti:Bu madde kapsamında en az (5) puan alınmalıdır, Şu anki puanınız (0) istenilenden az.
- 9.Eğitim-Öğretim Faaliyeti:90 puan karşılığı çalışmanın doktora / sanatta yeterlik / tıpta uzmanlık unvanının alınmasından sonra gerçekleştirilmiş olması gerekmektedir.

Eklediğiniz eserlerin
toplam puanı burada
gözükecektir.

No	Adı	İçerik	Puan	Yerleşim	Eylem
1. Uluslararası Makale					
841	1. Uluslararası Makale	a) SSCI, SCI, SCI- Expanded veya AHCI kapsamındaki dergilerde editöre mektup, özet veya kitap kritiği hariç olmak üzere yayımlanmış makale	20	20	+
842	1. Uluslararası Makale	b) Uluslararası alan endekslerinde taranan dergilerde editöre mektup, özet veya kitap kritiği hariç olmak üzere yayımlanmış makale	15		+

EĞİTİM ÖĞRETİM FAALİYETİ İÇİN (BEYANNAME)

ÖDEME

“Başvuruyu Tamamla Ödeme Adımına Geç”
butonuna tıkladığınızda sistem başvurunuzla ilgili
hiçbir güncelleme yapmanıza izin vermeyecektir.

Doçentlik Başvuru Sistemi

DBS Kontrol Öğrenim, İletişim, Temel Alan Bilgileri Kontrolü

Eser ASGARİ BAŞVURU ŞARTLARININ SAĞLANDIĞINA İLİŞKİN BİLDİRİM FORMU (BEYANNAME)

Başvuru Sonlandırma ve Çıktı Başvuru tamamlama

Başvuru Dosyaları Ön İzleme

Başvuruyu Tamamla ve Ödeme Adımına Geç

ÜAK'a GÖNDERİLECEK BELGELER*

Orjinal Dosya Adı	Dosya Türü	Adı	Tarih
Ogrenim Belgesi_Lisans.pdf	Öğrenim Belgesi (Diploma/Denklik Belgesi)	Tıpta Uzmanlık	18.05.2021 12:23:59
ogrenim_doktora.pdf	Öğrenim Belgesi (Diploma/Denklik Belgesi)	Yüksek Lisans-Tezli	15.03.2021 11:56:47
tofeL_yabancıDil.pdf	Yabancı Dil Belgesi	Almanca/TOEFL IBT	24.02.2021 13:42:17
yukseklisans_diploma.pdf	Öğrenim Belgesi (Diploma/Denklik Belgesi)	Albert-Ludwigs-Universitaet Freiburg im Breisgau (Diploma)	20.10.2020 15:44:31

* ÜAK'a gönderilmesi gereken belge(ler)niz yukarıdaki listede belirtilmiştir. Ayrıca 50 mb üzerinde olması nedeniyle sisteme yükleyemediğiniz CD veya DVD'niz var ise bunlarda ÜAK'a gönderilecektir.

Önceki Sonraki

Doçentlik Başvuru

ÖDEME

“Başvuruyu Tamamla Ödeme Adımına Geç” butonuna tıkladığınızda onay ekranı açılacaktır. Ödeme sayfasına yönlenebilmek için “Evet” butonuna tıklamanız gerekmektedir.

Doçentlik Başvuru Sistemi

DBS Kontrol
Öğretim, İletişim, Temel Alan Bilgileri Kontrol

Başvuru Dosyaları Ön İzleme

Başvuruyu Tamamla ve Ödeme Adımına Geç

ÜAK'a GÖNDERİLECEK BELGELER*

Orjinal Dosya Adı	Dosya Türü	Adı	Tarih
Ogretim Belgesi_Lisans.pdf	Öğretim Belgesi (Diploma/Denklik Belgesi)	Tıpta Uzmanlık	18.05.2021 12:23:59
ogretim_doktora.pdf	Öğretim Belgesi (Diploma/Denklik Belgesi)	Yüksek Lisans-Tezli	15.03.2021 11:56:47
tofeLyabanciDil.pdf	Yabancı Dil Belgesi	Almanca/TOEFL IBT	24.02.2021 13:42:17
yukseklisans_diploma.pdf	Öğretim Belgesi (Diploma/Denklik Belgesi)	Albert-Ludwigs-Universitaet Freiburg im Breisgau (Diploma)	20.10.2020 15:44:31

* ÜAK'a gönderilmesi gereken belge(ler)iniz yukarıdaki listede belirtilmiştir. Ayrıca 50 mb üzerinde olması nedeniyle sisteme yükleyemediğiniz CD veya DVD'niz var ise bunlarda ÜAK'a gönderilecektir.

Önceki Sonraki

BAŞVURU SONLANDIRMA VE ÖDEME ADIMINA GEÇİŞ İÇİN ONAY

Doçentlik Bilgi Sistemi üzerinden başvuru işlemi tamamlandıktan ve ödeme adımına geçildikten sonra, sistem üzerinde hiçbir şekilde başvuru bilgi/belgelerinde ekleme, çıkarma veya düzeltme işlemi yapılamayacaktır. Bu nedenle “Başvuruyu Tamamla ve Ödeme Adımına Geç” işlemi yapılmadan önce, sistem üzerinden girişleri yapılan tüm başvuru bilgi/belgelerinin dikkatlice kontrol edilmesi ve doğruluğundan emin olduktan sonra ödeme adımına geçilmesi gerekmektedir.

Başvurunuzu Tamamlamak ve Ödeme Adımına Geçmek İstiyor musunuz?

Hayır Evet

Başvuru Sonlandırma ve Çıktı
Başvuru tamamlama

ÖDEME



Ödeme sayfasına yönlendirilip ödeme işlemini gerçekleştirebilmek için butona tıklamanız gerekmektedir.

Doçentlik Başvuru Sistemi

Öğrenim Bilgisi Kontrol
Eser
Başvuru Sonlandırma ve Çıktı Başvuru tamamlama

Başvuru Dosyası On izleme

Ödeme işlemi için Tıklayınız

Dönem Adı	Adı	Çıktılar
2021 Mayıs	Beyanname	
2021 Mayıs	Özgeçmiş ve Eserler	

UAK'a GÖNDERİLECEK BELGELER*

Orjinal Dosya Adı	Dosya Türü	Adı	Tarih
Teknik Sorular ve Soruların	Özetler, Sorular (Bilgi) (Bilgi) (Bilgi)	Teknik Sorular	10.05.2021 10:00:00

Çıktılarınız oluşturulmuştur. Belirtilen ikonlara tıklayıp indirebilirsiniz.

ÖDEME SAYFASI



DBS
DOÇENTLİK BİLGİ SİSTEMİ

Ödeme İşlemi




AD SOYAD

- Ödeme İşlemi için Doçentlik başvuru bölümünde son aşamaya gelmiş olmalısınız.
- Bu adımları tamamladıktan sonra bilgilerinizi girerek ödeme işlemi yapabilirsiniz.
- Ödeme işlemi başarılıdır bilgilendirmesini görmeden sayfadan ayrılmamalısınız.
- Ödeme işlemi tamamlanınca Doçentlik Başvuru sistemi çıktı ekranına gitmeli ve başvuru çıktılarınızı kontrol etmelisiniz.

Tutar **1901,54 TL** Cep Telefonu **05******* Lütfen Telefon numaranızı kontrol ediniz

Kart Numarası

Valid Card Number

Ay CVC Yıl

Ödeme İşlemini Gerçekleştir.

Telefon numaranızın doğruluğundan emin olup kart bilgilerinizi girmelisiniz. Bankanızın doğrulama sayfasına yönlenebilmek için butona tıklamalısınız. Ödeme işlemi başarılı şekilde yapıldıktan sonra bu sayfadan çıkılır, başvuru sayfasına geri dönülür.

BAŞVURU SONLANDIRMA

Doçentlik Başvuru Sistemi

DBS Kontrol
Öğrenim, İletişim, Temel Alan Bilgileri Kontrol

Eser
ASGARİ BAŞVURU ŞARTLARININ SAĞLANDIĞINA İLİŞKİN BİLDİRİM FORMU (BEYANNAME)

Başvuru Sonlandırma ve Çıktı
Başvuru tamamlama

No	Eylem
Öğrenim bilgileriniz kontrol edildi.	Kontrol işlemi başarılı
Yabancı Dil bilgileriniz kontrol edildi.	Kontrol işlemi başarılı
Temel Alan bilgileriniz kontrol edildi.	Kontrol işlemi başarılı
Mezuniyet ve Tez belgeleri yükleme kontrol işlemi tamamlandı	Kontrol işlemi başarılı
İletişim bilgileriniz kontrol edildi.	Kontrol işlemi başarılı
Basvuru baslatma kontrol işlemi başarıyla tamamlandı.	Kontrol işlemi başarılı
Albert-Ludwigs-Universitaet Freiburg im Breisgau: Doktora (Arşiv çalışmaları sürdüğünden bu mezuniyet bilgisine kontrol istisnası sağlandı.)	Kontrol işlemi başarılı

Önceki Sonraki

Ödeme işlemi gerçekleştiğinden sonra “Doçentlik Başvuru” sekmesine yönleneceksiniz. **Başvurunuzun tamamlanabilmesi için son adıma “Sonraki” butonları ile ilerlemelisiniz. Ödeme işleminden sonra bu aşamada bırakılan başvurular sonlanmayacaktır.**

BAŞVURU SONLANDIRMA

Doçentlik Başvuru Sistemi

DBS Kontrol
Öğrenim, İletişim, Temel Alan Bilgileri Kontrol

Eser
ASGARİ BAŞVURU ŞARTLARININ SAĞLANDIĞINA İLİŞKİN BİLDİRİM FORMU (BEYANNAME)

[Başvuru Dosyaları Ön izleme](#)

2021 Eylül dönemine ait başvuru durumu: **Başvuru sonlandı, ilgili doçentlik biriminde incelemede**

Dönem Adı	Adı	Çıktılar
2021 Eylül	Beyanname	İncele
2021 Eylül	Özgeçmiş ve Eserler	İncele
2021 Eylül	Başvuru Dilekçesi	İncele

** ÜAK'a gönderilmesi gereken herhangi bir belgeniz bulunmamaktadır. Ancak 50 mb üzerinde olması nedeniyle sisteme yükleyemediğiniz CD veya DVD'niz var ise bunlarda ÜAK'a gönderilecektir.*

“Başvuru sonlandı” ifadesinin görülmesi gerekli olup başvurunuz tamamlanmış olacaktır. Ayrıca Tüm çıktılarınızın (Başvuru Dilekçesi, Özgeçmiş ve Eserler Listesi, Beyanname) oluşmuş olması gerekir. Çıktılarınızı kontrol etmelisiniz.

Kişisel Bilgiler-> YÖK Akademik sayfasında;

Researcher ID alanına id bilgisi girilmeli ve “Yeni researcherid” butonuna tıklanmalıdır. Bu işlemten sonra aşağıdaki gibi Wos H-Endeksi için hesaplanmış bir değer görülecektir.

YÖK Akademik

Yazar Numaraları ve İzinler Sınav Numarası

Araştırmacı ID 1279

Uluslararası yayın veritabanlarından daha sağlıklı veri çekebilmemiz için var olan id bilgilerinizi giriniz.

ORCID 0000-0001-5202-6059 YENİ ORCID AL

Researcher ID ABA-4730-2021 YENİ RESEARCHERID

2939:a) Dönemlik programlarda dört farklı yarıyıda ön lisans/lisans/lisansüstü ders vermiş olmak

Doçentlik Eser

Güz, Bahar, Yıllık periyotlar göster Yurt içindeki Yükseköğretim kurumlarında ve Doktora ünvanının alınmasından sonra verdiğiniz dersleri ekle

No	Seğ	Eser Türü	Eser Adı	Kapsam	Eylem
5531141	<input checked="" type="checkbox"/>	Lisans	Uzmanlık Alan Dersi,2020-2021 (Periyot:Güz) <small>Yüklü dosya sayısı:1</small>	Türkçe	
5531100	<input checked="" type="checkbox"/>	Lisans	ELECTRONICS LABORATORY 1,2018-2019 (Periyot:Bahar) <small>Yüklü dosya sayısı:1</small>	İngilizce	
5531080	<input checked="" type="checkbox"/>	Lisans	Lineer Elektronik Lab 1,2018-2019 (Periyot:Güz) <small>Yüklü dosya sayısı:1</small>	Türkçe	
5531079	<input checked="" type="checkbox"/>	Lisans	ELECTRONICS LABORATORY 2,2017-2018 (Periyot:Güz) <small>Yüklü dosya sayısı:1</small>	İngilizce	

4 Kayıttan 1 - 4 Arası Kayıtlar 4 kayıt seçildi

No	Puan	Eser Adı	Tarih	Doktora Durum	Eylem
		Mühendislik Temel Alanı			
		Yer Bilimleri ve Mühendisliği			
		Sismoloji / Deprem / Yer Fiziği			
		DBS Kontrol			
		Öğrenim, İletişim, Temel Alan Bilgileri Kontrol			
		ASGARI BAŞVURU ŞARTLARININ SAĞLANDIĞINA İLİŞKİN BİLDİRİM FORMU (BEYANNAME)			

MÜHENDİSLİK TEMEL ALANI

Doçentlik Başvuru Ekranı:

Ekranların 2. Tabı olan Beyanname bölümünden puanlayabilmektesiniz.

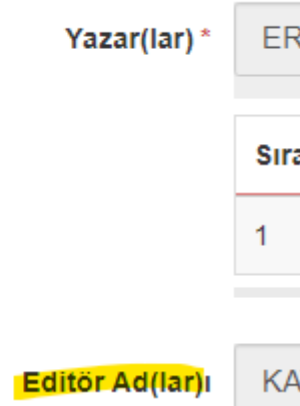
Beyanname Bölümünde Ders Ekleme İçin:

- a) Dönemlik programlarda 4 farklı yarıyıda ön lisans/lisans/lisansüstü ders vermiş olmak şartı için;
- Her defasında 4 tane farklı yarıyıda verdiğiniz dersi seçmeli ve ekle butonuna basmalısınız. Sistem tek seferde 4'lü olacak şekilde farklı yarıyillara ait dersleri eklemeye izin veriyor.
 - Aday 8 dönemdir ders veriyor ise ilk seferde farklı 4 döneme ait dersleri ekledikten sonra ekle butonuna basmalı ve farklı dönemlerdeki diğer 4 dersi seçerek ekleme işlemi tekrar etmelidir.
- b) İki farklı yılda ön lisans/lisans/lisansüstü ders vermiş olmak şartı için ise;

- 2 adet farklı yarıyılta verilmiş ders seçilmelidir.

Bahsedilen şartlarla ilgili;

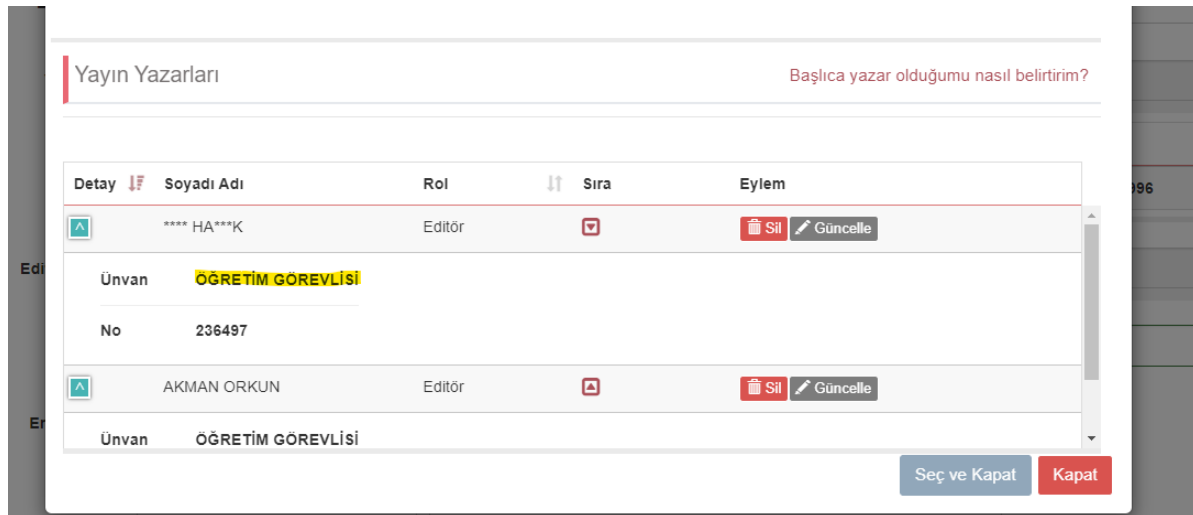
- Dönemlik programlarda 4 farklı yarıyılta ön lisans/lisans/lisansüstü ders vermiş olmak şartı için 4'ten az veya fazla ders seçilirse,
- İki farklı yılda ön lisans/lisans/lisansüstü ders vermiş olmak şartı için ise 2'den az veya fazla ders seçilirse aşağıdaki hata ile karşılaşılacaktır.



Yayınlar-> Kitap ekleme kısmı için:

Yayın Yazarlarının Unvan bilgisinin ve No alanlarının girilmesi gerekmektedir. (Bu alanlar dolu olmalıdır.)

Ve eklenen editörler "ÖĞRETİM ÜYESİ" olmalıdır.



Farklı bir numara ile girilen yabancı dil sınavı sorgulama:

Sistemimize giriş yapmış olduğunuz kimlik numarasından farklı bir numara ile giriş yaptıysanız ÖSYM Sınav No alanına sınav numaranızı girebilirsiniz. Anadolu Üniversitesi tarafından yapılmış YÖKDİL sınavı için farklı bir sınav numarası varsa YÖKDİL alanını kullanmalısınız. Bu bilgiler bir kez kaydedildikten sonra değiştirilemez, bu yüzden dikkatli bir şekilde giriş yapmalısınız.

1. Kişisel Bilgiler->Yök Akademik sayfasındaki
- 2.tab olan Sınav numarası alanına erişiniz.

2. Bu bilgiler bir kez kaydedildikten sonra değiştirilemez, bu yüzden dikkatli bir şekilde giriş yapmalısınız.

3. Sınav belgenizde bulunan numarayı aktif T.C./Y.U. kimlik numaranızı **ÖSYM Sınav No** alanına Anadolu üniversitesinin yaptığı YÖKDİL sınavına girdiyse **YÖKDİL Sınav No** alanına giriniz.

4. Yabancı dil formuna gidiniz:

- a. örneğin Anadolu Üniversitesinin yaptığı sınav için Yeni Sınavı (Anadolu Üniv.) tıklayın.
- b. Sınav numarası alanındaki **Sınav Numarası** işaretleyin
- c. Yıl, Dil, Sınav Adı bilgileriniz doldurun ve ardından
- d. Tarih alanı ve puan alanı dolacaktır. Tarihlerin eksik girilmesine olanak tanıyacaktır.

Ekle'de bulunan 3. Sıradaki bağlantıya (YÖKDİL

Sorgulaya basınız.

olması durumunda sistem 1.kez bunun elle